

**МИНИСТЕРСТВО ОБРАЗОВАНИЯ И НАУКИ АСТРАХАНСКОЙ ОБЛАСТИ**  
**Государственное автономное образовательное учреждение Астраханской области**  
**высшего образования**  
**«Астраханский государственный архитектурно-строительный университет»**  
**ЕНОТАЕВСКИЙ ФИЛИАЛ**  
**(Енотаевский филиал ГАОУ АО ВО «АГАСУ»)**

**РАБОЧАЯ ПРОГРАММА**  
**УЧЕБНОЙ ПРАКТИКИ 02.01.**

**ПМ.02. ТРАНСПОРТИРОВКА ГРУЗОВ И ПЕРЕВОЗКА**  
**ПАССАЖИРОВ**


по профессии  
среднего профессионального образования

**23.01.03 Автомеханик**

**Квалификация:** Слесарь по ремонту автомобилей  
Водитель автомобиля  
Оператор заправочных станций

2020г.



ОДОБРЕНА  
Методическим  
объединением  
профессионального цикла  
Протокол № 5  
от «24» апреля 2020 г.

Председатель методического  
объединения  
 /Чалдаева С.Г.  
«24» апреля 2020г.

РЕКОМЕНДОВАНА  
Педагогическим советом  
Енотаевского филиала  
ГАОУ АО ВО АГАСУ  
Протокол № 5  
от «24» апреля 2020 года

УТВЕРЖДЕНО  
Директор Енотаевского  
филиала ГАОУ АО ВО  
«АГАСУ»  
  
Кузнецова В.И.  
«24» апреля 2020г.



Составитель: преподаватель  /Дергачев А.П./  
 /Рыжков А.В./

Рабочая программа разработана на основе требований:  
- ФЗ от 29.12.2012 г. № 273-ФЗ «Об образовании в Российской Федерации»  
- - ФГОС среднего профессионального образования, утвержденного 2 августа 2013  
г. Приказом №701 Министерства образования и науки Российской Федерации  
Учебного плана на 2020 год набора

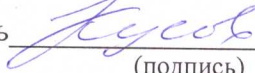
**Эксперты:**

**Техническая экспертиза:**

Методист

Енотаевского филиала ГАОУ АО ВО «АГАСУ»  /Кондратьева Ю.И.  
(подпись)

**Содержательная экспертиза**

Индивидуальный предприниматель  Кусов А.Г.  
(подпись)

## СОДЕРЖАНИЕ

<b>1. ПАСПОРТ РАБОЧЕЙ ПРОГРАММЫ УЧЕБНОЙ ПРАКТИКИ .....</b>	<b>2</b>
1.1. Область применения рабочей программы учебной практики .....	2
1.2. Цели и задачи учебной практики.....	2
1.3. Место учебной практики в структуре ОПОП.....	3
1.4. Трудоемкость и сроки проведения учебной практики .....	4
1.5. Место прохождения учебной практики .....	4
<b>2. РЕЗУЛЬТАТЫ ОСВОЕНИЯ ПРОГРАММЫ УЧЕБНОЙ ПРАКТИКИ .....</b>	<b>4</b>
<b>3. СТРУКТУРА И СОДЕРЖАНИЕ УЧЕБНОЙ ПРАКТИКИ.....</b>	<b>5</b>
3.1. Тематический план практики.....	5
3.2. Содержание учебной практики.....	6
<b>4. УСЛОВИЯ РЕАЛИЗАЦИИ ПРОГРАММЫ УЧЕБНОЙ ПРАКТИКИ .....</b>	<b>6</b>
4.1. Требования к проведению учебной практики .....	7
4.2. Требования к минимальному материально-техническому обеспечению .....	7
4.3. Учебно-методическое и информационное обеспечение практики.....	8
4.4. Кадровое обеспечение .....	8
<b>5. КОНТРОЛЬ И ОЦЕНКА РЕЗУЛЬТАТОВ ОСВОЕНИЯ УЧЕБНОЙ ПРАКТИКИ .....</b>	<b>8</b>
5.1. Контроль и оценка результатов освоения профессиональных компетенций в ходе учебной практики.....	8
5.2. Контроль и оценка результатов освоения общих компетенций в ходе учебной практики..	9
<b>6. АТТЕСТАЦИЯ ПО ИТОГАМ УЧЕБНОЙ ПРАКТИКИ .....</b>	<b>11</b>
Приложение 1 .....	12
Приложение 2 .....	14

# 1. ПАСПОРТ РАБОЧЕЙ ПРОГРАММЫ УЧЕБНОЙ ПРАКТИКИ

## ПМ 02. Транспортировка грузов и перевозка пассажиров

### 1.1. Область применения рабочей программы учебной практики:

Рабочая программа учебной практики УП.02.01 Транспортировка грузов и перевозка пассажиров является частью основной профессиональной образовательной программы Енотаевского филиала ГАОУ АО ВО «АГАСУ» по профессии среднего профессионального образования 23.01.03 Автомеханик в части освоения основного вида профессиональной деятельности Транспортировка грузов и перевозка пассажиров и соответствующих профессиональных компетенций (ПК):

ПК 2.1. Управлять автомобилями категорий «В» и «С».

ПК 2.2. Выполнять работы по транспортировке грузов и перевозке пассажиров.

ПК 2.3. Осуществлять техническое обслуживание транспортных средств в пути следования.

ПК 2.4. Устранять мелкие неисправности, возникающие во время эксплуатации транспортных средств.

ПК 2.5. Работать с документацией установленной формы.

ПК 2.6. Проводить первоочередные мероприятия на месте дорожно-транспортного происшествия.

Общих компетенций (ОК):

ОК 1. Понимать сущность и социальную значимость своей будущей профессии, проявлять к ней устойчивый интерес.

ОК 2. Организовывать собственную деятельность, исходя из цели и способов ее достижения, определенных руководителем.

ОК 3. Анализировать рабочую ситуацию, осуществлять текущий и итоговый контроль, оценку и коррекцию собственной деятельности, нести ответственность за результаты своей работы.

ОК 4. Осуществлять поиск информации, необходимой для эффективного выполнения профессиональных задач.

ОК 5. Использовать информационно-коммуникационные технологии в профессиональной деятельности.

ОК 6. Работать в команде, эффективно общаться с коллегами, руководством, клиентами.

ОК 7. Исполнять воинскую обязанность, в том числе с применением полученных профессиональных знаний (для юношей).

### 1.2. Цели и задачи учебной практики

Целями и задачами учебной практики УП.02.01 Транспортировка грузов и перевозка пассажиров является формирование у обучающихся трудовых приёмов, операций и способов выполнения трудовых процессов, практических профессиональных умений по основным видам профессиональной деятельности для получения профессии 23.01.03 «Автомеханик».

С целью овладения указанным видом профессиональной деятельности и соответствующими профессиональными компетенциями обучающийся в результате прохождения практики в рамках освоения профессионального модуля «Транспортировка грузов и перевозка пассажиров» должен:

**иметь практический опыт:**

- управлять автомобилями категорий «В» и «С»

**уметь:**

- соблюдать Правила дорожного движения;
- безопасно управлять транспортными средствами в различных дорожных и метеорологических условиях;
- уверенно действовать в нестандартных ситуациях;
- управлять своим эмоциональным состоянием, уважать права других

участников дорожного движения, конструктивно разрешать межличностные конфликты, возникшие между участниками дорожного движения;

- выполнять контрольный осмотр транспортных средств перед выездом и при выполнении поездки;
- заправлять транспортные средства горюче-смазочными материалами и специальными жидкостями с соблюдением экологических требований;
- устранять возникшие во время эксплуатации транспортных средств мелкие неисправности, не требующие разборки узлов и агрегатов, с соблюдением требований техники безопасности;
- соблюдать режим труда и отдыха;
- обеспечивать прием, размещение, крепление и перевозку грузов, а также безопасную посадку, перевозку и высадку пассажиров;
- получать, оформлять и сдавать путевую и транспортную документацию;
- принимать возможные меры для оказания первой помощи пострадавшим при дорожно-транспортных происшествиях;
- соблюдать требования по транспортировке пострадавших;
- использовать средства пожаротушения.

**знать:**

- основы законодательства в сфере дорожного движения, Правила дорожного движения;
- правила эксплуатации транспортных средств;
- правила перевозки грузов и пассажиров;
- виды ответственности за нарушение Правил дорожного движения, правил эксплуатации транспортных средств и норм по охране окружающей среде в соответствии с законодательством Российской Федерации;
- назначение, расположение, принцип действия основных механизмов и приборов транспортных средств;
- правила техники безопасности при проверке технического состояния транспортных средств, проведении погрузочно-разгрузочных работ;
- порядок выполнения контрольного осмотра транспортных средств перед поездкой и работ по его техническому обслуживанию;
- перечень неисправностей и условий, при которых запрещается эксплуатация транспортных средств или их дальнейшее движение;
- приемы устранения неисправностей и выполнения работ по техническому обслуживанию;
- правила обращения с эксплуатационными материалами;
- требования, предъявляемые к режиму труда и отдыха, правила и нормы охраны труда и техники безопасности;
- основы безопасного управления транспортными средствами;
- порядок оформления путевой и товарно-транспортной документации;
- порядок действий водителя в нестандартных ситуациях;
- комплектацию аптечки, назначение и правила применения входящих в ее состав средств;
- приемы и последовательность действий по оказанию первой помощи пострадавшим при дорожно-транспортных происшествиях;
- правила применения средств пожаротушения.

**1.3. Место учебной практики в структуре ОПОП**

Учебная практика проводится, в соответствии с утверждённым учебным планом, параллельно (рассредоточено) с изучением междисциплинарного курса (МДК) в рамках профессионального модуля «Транспортировка грузов и перевозка пассажиров»:

МДК 02.01 Теоретическая подготовка водителей автомобилей категории «В» и «С»

#### **1.4. Трудоемкость и сроки проведения учебной практики**

Трудоемкость учебной практики в рамках освоения профессионального модуля Транспортировка груза и перевозка пассажиров составляет 96 часа (16 дней).

Сроки проведения учебной практики определяются рабочим учебным планом по профессии среднего профессионального образования 23.01.03 Автомеханик и графиком учебного процесса. Учебная практика проводится на 2, 3 курсах, в 4, 6 семестрах рассредоточено, параллельно с теоретическим обучением.

#### **1.5. Место прохождения учебной практики**

Учебная практика проводится мастером производственного обучения.

Учебная практика проводится в учебных гаражах и учебных полигонах в ГАОУ АО ВО «АГАСУ».

## **2. РЕЗУЛЬТАТЫ ОСВОЕНИЯ ПРОГРАММЫ УЧЕБНОЙ ПРАКТИКИ**

Результатом прохождения учебной практики УП.02.01 Транспортировка грузов и перевозка пассажиров в рамках освоения программы профессионального модуля «Транспортировка груза и перевозка пассажиров» является овладение обучающимися видом профессиональной деятельности **Транспортировка грузов и перевозка пассажиров**, в том числе профессиональными (ПК) и общими (ОК) компетенциями:

<i>Код</i>	<i>Наименование результата обучения</i>
ПК 2.1	Управлять автомобилями категорий «В» и «С»
ПК 2.2	Выполнять работы по транспортировке грузов и перевозке пассажиров
ПК 2.3	Осуществлять техническое обслуживание транспортных средств в пути следования
ПК 2.4	Устранять мелкие неисправности, возникающие во время эксплуатации автотранспортных средств
ПК 2.5	Работать с документацией установленной формы
ПК 2.6	Проводить первоочередные мероприятия на месте дорожно-транспортного происшествия
ОК 1	Понимать сущность и социальную значимость своей будущей профессии, проявлять к ней устойчивый интерес.
ОК 2	Организовывать собственную деятельность, исходя из цели и способов ее достижения, определенных руководителем.
ОК 3	Анализировать рабочую ситуацию, осуществлять текущий и итоговый контроль, оценку и коррекцию собственной деятельности, нести ответственность за результаты своей работы.
ОК 4	Осуществлять поиск информации, необходимой для эффективного выполнения профессиональных задач.

ОК 5	Использовать информационно-коммуникационные технологии в профессиональной деятельности.
ОК 6	Работать в команде, эффективно общаться с коллегами, руководством, клиентами.
ОК 7	Исполнять воинскую обязанность, в том числе с применением полученных профессиональных знаний (для юношей).

В результате прохождения учебной практики, обучающийся должен:  
приобрести практический опыт:

- управлять автомобилями категории «В» и «С»

уметь:

- соблюдать Правила дорожного движения;
- безопасно управлять транспортными средствами в различных дорожных и метеорологических условиях;
- уверенно действовать в нештатных ситуациях;
- управлять своим эмоциональным состоянием, уважать права других участников дорожного движения, конструктивно разрешать межличностные конфликты, возникшие между участниками дорожного движения;
- выполнять контрольный осмотр транспортных средств перед выездом и при выполнении поездки;
- заправлять транспортные средства горюче-смазочными материалами и специальными жидкостями с соблюдением экологических требований;
- устранять возникшие во время эксплуатации транспортных средств мелкие неисправности, не требующие разборки узлов и агрегатов, с соблюдением требований техники безопасности;
- соблюдать режим труда и отдыха;
- обеспечивать прием, размещение, крепление и перевозку грузов, а также безопасную посадку, перевозку и высадку пассажиров;
- получать, оформлять и сдавать путевую и транспортную документацию;
- принимать возможные меры для оказания первой помощи пострадавшим при дорожно-транспортных происшествиях;
- соблюдать требования по транспортировке пострадавших;
- использовать средства пожаротушения.

### 3. СТРУКТУРА И СОДЕРЖАНИЕ УЧЕБНОЙ ПРАКТИКИ

#### 3.1. Тематический план практики

<i>Код ПК</i>	<i>Код и наименование профессиональных модулей</i>	<i>К-во часов по ПМ</i>	<i>Наименование тем учебной практики</i>	<i>К-во часов по теме</i>
<b>Учебная практика</b>				
ПК.2.1- ПК.2.6	ПМ.01 Транспортировка груза и перевозка пассажиров	<b>96</b>	Тема 1. "Вождение транспортных средств категории "В" (для транспортных средств с механической трансмиссией).	56
			Тема 2. "Вождение транспортных средств категории "С" (для	38

			транспортных средств с механической трансмиссией).	
<b>Дифференцированный зачет</b>				<b>2</b>

### 3.2. Содержание учебной практики

<i>Наименование ПМ и тем учебной практики</i>	<i>Содержание учебных занятий</i>	<i>Объем часов</i>	<i>Уровень усвоения</i>
<b>ПМ.01 Транспортировка груза и перевозка пассажиров</b>	<b>Учебная практика</b>	<b>96</b>	
<b>Тема 1.</b> "Вождение транспортных средств категории "В" (для транспортных средств с механической трансмиссией).	<b>Содержание:</b>	<b>56</b>	
	1. Посадка, действия органами управления	2	
	2. Пуск двигателя, начало движения, переключение передач в восходящем порядке, переключение передач в нисходящем порядке, остановка, выключение двигателя	2	
	3. Начало движения, движение по кольцевому маршруту, остановка в заданном месте с применением различных способов торможения	4	
	4. Повороты в движении, разворот для движения в обратном направлении, проезд перекрестка и пешеходного перехода	2	
	5. Движение задним ходом	1	
	6. Движение в ограниченных проездах, сложное маневрирование	7	
	7. Движение с прицепом	6	
	8. Вождение по учебным маршрутам	32	
<b>Тема 2.</b> "Вождение транспортных средств категории "С" (для транспортных средств с механической трансмиссией).	<b>Содержание:</b>	<b>38</b>	
	1. Посадка, действия органами управления	1	
	2. Пуск двигателя, начало движения, переключение передач в восходящем порядке, переключение передач в нисходящем порядке, остановка, выключение двигателя	1	
	3. Начало движения, движение по кольцевому маршруту, остановка в заданном месте с применением различных способов торможения	2	
	4. Повороты в движении, разворот для движения в обратном направлении, проезд перекрестка и пешеходного перехода	2	
	5. Движение задним ходом	1	
	6. Движение в ограниченных проездах, сложное маневрирование	6	
	7. Движение с прицепом	3	
	8. Вождение по учебным маршрутам	22	
<b>Дифференцированный зачет по УП</b>		<b>2</b>	

### 4. УСЛОВИЯ РЕАЛИЗАЦИИ ПРОГРАММЫ УЧЕБНОЙ ПРАКТИКИ



#### **4.1. Требования к проведению учебной практики**

Освоение программы учебной практики УП.02.01 Транспортировка грузов и перевозка пассажиров базируется на изучении общепрофессиональных дисциплин охрана труда, материаловедение и МДК.02.01 Теоретическая подготовка водителей автомобилей категорий «В» и «С».

Ответственным за охрану труда и соблюдение техники безопасности на уроках учебной практики является мастер производственного обучения.

В ходе учебной практики реализуется компетентностный подход к современному профессиональному образованию. Это проявляется в использовании активных и интерактивных форм проведения занятий практики на разных ее этапах.

Учебные занятия по учебной практике носят практико-ориентированный характер и проводятся в учебных лабораториях с использованием мультимедийного оборудования, в целях использования компьютерных возможностей для предоставления дополнительной информации по современным производственным технологиям.

Занятия проводятся при делении группы на подгруппы, что способствует индивидуализации обучения, реализации принципов личностно-ориентированного обучения.

Медицинские ограничения регламентированы Перечнем медицинских противопоказаний Министерства здравоохранения Российской Федерации.

#### **4.2. Требования к минимальному материально-техническому обеспечению**

Реализация программы учебной практики УП.02.01 Транспортировка грузов и перевозка пассажиров требует наличия учебного гаража, закрытой площадки для вождения.

Технические средства обучения:

компьютер, проектор;

Оборудование слесарной мастерской:

- рабочие места по количеству обучающихся: верстаки слесарные одноместные с тисками;
- станки: настольно-сверлильные, заточной;
- набор слесарных инструментов;
- набор измерительных инструментов;
- заготовки для выполнения слесарных работ;
- огнетушитель;
- альбом плакатов слесарно-сборочные работы.

Оборудование лаборатории «Технические измерения, техническое обслуживание и ремонта автомобилей».

Рабочие места по количеству обучающихся:

стол дефектовщика; домкрат гидравлический; станок сверлильный; станок точильный двухсторонний; шприц для промывки деталей.

Ручной измерительный инструмент; приспособления и приборы для разборки и сборки двигателя, для снятия установки поршневых колец; устройство для притирки клапанов, зарядное устройство; оборудование, приборы, приспособления для ремонта электрооборудования автомобилей. Автомобиль с карбюраторным двигателем легковой; двигатель автомобильный карбюраторный с навесным оборудованием.

Комплекты сборочных единиц и агрегатов систем двигателей автомобилей (кривошипно-шатунный механизм, газораспределительный механизм и т.д.).

Приборы электрооборудования автомобилей; комплект сборочных единиц и деталей колесных тормозов с гидравлическим приводом; сборочных единиц и деталей колесных тормозов с пневматическим приводом; сцепление автомобиля в сборе (различных марок) коробка передач автомобиля (различных марок; раздаточная коробка; мост передний, задний (различных марок); сборочных единиц и агрегатов ходовой части автомобиля; сборочных единиц и агрегатов рулевого управления

автомобиля.

#### 4.3. Учебно-методическое и информационное обеспечение практики

Перечень рекомендуемых учебных изданий, Интернет-ресурсов, дополнительной литературы

Основные источники:

1. Федосенко В.В. Транспортировка грузов и перевозка пассажиров: методическое пособие по преподаванию профессионального модуля: метод. пособие для преподавателей / В.В.Федосенко, Т.Г.Финогенова, В.П.Митронин; под ред. В.П.Митронина. – М: Издательский центр «Академия», 2014. – 272с.

#### 4.4 Кадровое обеспечение

Мастер производственного обучения, осуществляющий руководство учебной практикой обучающихся, имеет квалификационный разряд по профессии на 1-2 разряда выше, чем предусматривает ФГОС, высшее или среднее профессиональное образование по профилю профессии, проходить обязательную стажировку в профильных организациях не реже 1-го раза в 3 года.

### 5. КОНТРОЛЬ И ОЦЕНКА РЕЗУЛЬТАТОВ ОСВОЕНИЯ УЧЕБНОЙ ПРАКТИКИ

#### 5.1 Контроль и оценка результатов освоения профессиональных компетенций в ходе учебной практики

В период прохождения учебной практики УП.02.01 Транспортировка грузов и перевозка пассажиров обучающиеся обязаны оформить следующую документацию:

Аттестационный лист

Характеристика

Индивидуальную книжку вождения автомобиля категории «В»

Индивидуальную книжку вождения автомобиля категории «С»

Текущий контроль успеваемости и оценка результатов прохождения производственной практики осуществляется мастером производственного обучения и мастером по вождению в процессе отработки навыков вождения автомобиля.

Результаты (освоенные профессиональные компетенции)	Основные показатели оценки результата	Формы и методы контроля и оценки
ПК 2.1 Управлять автомобилем категории «В» и «С»	- безопасное управление транспортными средствами в различных дорожных и метеорологических условиях в соответствии с основами законодательства в сфере дорожного движения, основами безопасного управления транспортным средством.	Выполнение практического задания по вождению автомобиля: Экзамен квалификационный
ПК 2.2 Выполнять работы по транспортировке грузов и перевозке пассажиров	- выполнение работ по приему, размещению и перевозке грузов; - соблюдение режима труда и отдыха.	Экспертная оценка выполнения практического задания Экзамен

		квалификационный
ПК 2.3 Осуществлять техническое обслуживание транспортных средств в пути следования	-выполнение регламентных работ по техническому обслуживанию автомобилей; - выполнение крепёжных работ ответственных резьбовых соединений в процессе технического обслуживания с заменой изношенных деталей	Экспертная оценка выполнения практического задания Экзамен квалификационный
ПК 2.4 Устранять мелкие неисправности, возникающие во время эксплуатации транспортных средств	- выполнение работ по устранению мелких неисправностей, возникших во время эксплуатации транспортных средств	Экспертная оценка выполнения практического задания Экзамен квалификационный
ПК 2.5 Работать с документацией установленной формы	-оформление путевых листов, заявок на получение запасных частей; - точность и грамотность оформления технологической документации; - получение, оформление и сдача путевой и транспортной документации	Экспертная оценка выполнения практического задания Экзамен квалификационный
ПК 2.6 Проводить первоочередные мероприятия на месте дорожно-транспортного происшествия	- соблюдение требований по транспортировке пострадавших; -использование средств пожаротушения; -принятие возможных мер для оказания первой помощи пострадавшим при дорожно- транспортных происшествиях	Экспертная оценка выполнения практического задания Экзамен квалификационный

## 5.2 Контроль и оценка результатов освоения общих компетенций в ходе учебной практики

Формы и методы контроля и оценки результатов студентов должны позволять проверять у обучающихся не только сформированность профессиональных компетенций, но и развитие общих компетенций и обеспечивающих их умений.

Результаты (освоенные общие компетенции)	Основные показатели оценки результата	Формы и методы контроля и оценки
------------------------------------------	---------------------------------------	----------------------------------

<p>ОК 1. Понимать сущность и социальную значимость своей будущей профессии, проявлять к ней устойчивый интерес.</p>	<p>Активное и систематическое участие в профессионально значимых мероприятиях (конференциях, проектах)</p>	<p>Экспертное наблюдение и оценка деятельности обучающегося в процессе освоения образовательной программы на практических занятиях, при выполнении работ по учебной практике, конкурсах, во внеурочное время.</p>
<p>ОК 2. Организовывать собственную деятельность, исходя из цели и способов ее достижения, определенных руководителем.</p>	<p>Рациональность планирования и организации деятельности по диагностике, техническому обслуживанию и ремонту автомобиля</p>	<p>Наблюдение и экспертная оценка эффективности и правильности принимаемых решений на практических занятиях, в процессе учебной практики.</p>
<p>ОК 3. Анализировать рабочую ситуацию, осуществлять текущий и итоговый контроль, оценку и коррекцию собственной деятельности, нести ответственность за результаты своей работы.</p>	<p>Обоснованный выбор форм контроля и методов оценки эффективности и качества выполнения своей работы. Выполнение самоанализа и коррекции собственной деятельности на основании достигнутых результатов</p>	<p>Наблюдение и экспертная оценка эффективности и правильности самоанализа принимаемых решений на практических занятиях, в процессе учебной практики.</p>
<p>ОК 4. Осуществлять поиск информации, необходимой для эффективного выполнения профессиональных задач</p>	<p>Эффективный поиск необходимой информации, используя различные виды источников, в т.ч. электронные</p>	<p>Наблюдение и экспертная оценка эффективности и правильности выбора информации для выполнения профессиональных задач в процессе учебной практики.</p>
<p>ОК 5. Использовать информационно-коммуникационные технологии в профессиональной деятельности.</p>	<p>Работа на компьютере, использование соответствующих специализированных программ при диагностике, техническом обслуживании и ремонте автомобильного транспорта</p>	<p>Экспертное наблюдение и оценка деятельности обучающегося в процессе освоения образовательной программы на практических занятиях, при выполнении работ по учебной практике.</p>
<p>ОК 6. Работать в коллективе и команде, эффективно общаться с коллегами, руководством, клиентами.</p>	<p>Эффективное, бесконфликтное взаимодействие в учебном коллективе и бригаде</p>	<p>Наблюдение и экспертная оценка коммуникабельности.</p>

ОК 7. Исполнять воинскую обязанность, в том числе с применением полученных профессиональных знаний (для юношей).	Успешное освоение программы профессионального модуля. Грамотное решение ситуационных задач с применением профессиональных знаний и умений	Наблюдение и экспертная оценка эффективности и правильности принимаемых решений на практических занятиях, в процессе учебной практики.
------------------------------------------------------------------------------------------------------------------	-------------------------------------------------------------------------------------------------------------------------------------------	----------------------------------------------------------------------------------------------------------------------------------------

## **6. АТТЕСТАЦИЯ ПО ИТОГАМ УЧЕБНОЙ ПРАКТИКИ**

Аттестация по итогам учебной практики УП.02.01 Транспортировка грузов и перевозка пассажиров служит формой контроля освоения и проверки профессиональных знаний, общих и профессиональных компетенций, приобретенных умений, навыков и практического опыта обучающихся в соответствии с требованиями ФГОС СПО профессии 23.01.03 Автомеханик.

Формой промежуточной аттестации по итогам учебной практики является дифференцированный зачет. Аттестация проводится в последние два дня учебной практики.

Для проведения промежуточной аттестации по учебной практике разработаны фонды оценочных средств, включающие в себя педагогические контрольно-измерительные материалы, предназначенные для определения соответствия индивидуальных образовательных достижений обучающихся основным показателям результатов обучения. В процессе аттестации проводится экспертиза овладения общими и профессиональными компетенциями.

При выставлении итоговой оценки по практике учитываются:

- результаты экспертизы овладения обучающимися общими и профессиональными компетенциями;
- качество и полнота оформления отчетных документов по практике;
- характеристика с места прохождения практики (характеристика руководителя практики от организации).

**АТТЕСТАЦИОННЫЙ ЛИСТ ПО УЧЕБНОЙ ПРАКТИКЕ**

ФИО обучающегося \_\_\_\_\_

№ группы \_\_\_\_\_, курс \_\_\_\_\_, специальность/профессия \_\_\_\_\_

*код, наименование*

Название ПМ. \_\_\_\_\_

Место проведения практики \_\_\_\_\_.

**1. Оценка результата освоения профессиональных компетенций**

	Наименование результата обучения (профессиональные компетенции)	Оценка об освоении (освоил/не освоил)
	Наименование работ	Оценка видов работ
ПК 1.1	Диагностировать автомобиль, его агрегаты и системы	освоил/не освоил
1.	Требования безопасности труда, пожарной безопасности и электробезопасности	оценка
2.	Выполнение диагностирования двигателя ВАЗ 21074.	оценка
3.	Выполнение диагностирования двигателя ГАЗ-53.	оценка
4.	Выполнение работ по диагностированию технического состояния КШМ и ГРМ двигателя ВАЗ-21074.	оценка
ПК 1.2	Выполнять работы по различным видам технического обслуживания	освоил/не освоил
1.	Выполнение работ по разборке двигателя автомобилей.	оценка
2.	Выполнение разборки и сборки приборов электрооборудования с устранением неисправностей.	оценка
3.	Выполнение разборки и сборки трансмиссии с устранением неисправностей.	оценка
4.	Выполнение разборки и сборки ходовой части с устранением неисправностей.	оценка
5.	Выполнение разборки и сборки рулевого управления с устранением неисправностей.	оценка
6.	Выполнение разборки и сборки тормозных систем с устранением неисправностей.	оценка
ПК 1.3	Разбирать, собирать узлы и агрегаты автомобиля и устранять неисправности	освоил/не освоил
1.	Выполнение технического обслуживания и текущего ремонта системы смазки двигателей.	оценка
2.	Выполнение выбора технического обслуживания и текущего ремонта карбюраторных двигателей.	оценка

3.	Выполнение технического обслуживания и текущего ремонта системы охлаждения двигателей.	оценка
4.	Выполнение технического обслуживания и текущего ремонта тормозных систем автомобилей.	оценка
5.	Выполнение технического обслуживания и текущего ремонта топливной системы дизельных двигателей.	оценка
ПК 1.4	Оформлять отчетную документацию по техническому обслуживанию	освоил/не освоил
1.	Выполнение работ по составлению дефектовочных ведомостей по ремонту автомобилей.	оценка
2.	Выполнение работ с накладными, документациями.	оценка
Дифференцированный зачет		оценка

**2. Качество выполнения работ в соответствии с технологией и (или) требованиями организации, в которой проходила практика:**

*Например:* Все работы выполнены в полном объеме, в соответствии с программой практики.

Деятельность студента во время практики заслуживает \_\_\_\_\_ оценки

Руководитель практики от  
образовательной организации

\_\_\_\_\_

подпись

\_\_\_\_\_

Ф.И.О.

\_\_\_\_\_

дата

*М.П.*

## ХАРАКТЕРИСТИКА деятельности

студента \_\_\_\_\_ в период прохождения учебной  
(ФИО студента)  
 практики в \_\_\_\_\_  
наименование организации  
 по изучаемому профессиональному модулю  
 ПМ \_\_\_\_\_.  
код и наименование модуля

В результате прохождения практики студент приобрел общие компетенции:

Код ОК	Наименование ОК	Баллы
ОК 1.	Понимать сущность и социальную значимость своей будущей профессии, проявлять к ней устойчивый интерес.	
ОК 2.	Организовывать собственную деятельность, исходя из цели и способов ее достижения, определенных руководителем.	
ОК 3.	Анализировать рабочую ситуацию, осуществлять текущий и итоговый контроль, оценку и коррекцию собственной деятельности, нести ответственность за результаты своей работы.	
ОК 4	Осуществлять поиск информации, необходимой для эффективного выполнения профессиональных задач.	
ОК 5	Использовать информационно-коммуникационные технологии в профессиональной деятельности.	
ОК 6	Работать в команде, эффективно общаться с коллегами, руководством, клиентами.	
ОК 7	Исполнять воинскую обязанность, в том числе с применением полученных профессиональных знаний (для юношей).	

*(оценка компетенций производится по 5-ти бальной системе)*

Так же в ходе практики студент получил практический опыт проведения:

\_\_\_\_\_

Заслуживает оценки \_\_\_\_\_

Руководитель практики от образовательной организации \_\_\_\_\_ / \_\_\_\_\_ /  
подпись фамилия, инициалы

Дата заполнения « \_\_\_\_ » \_\_\_\_\_ 201\_\_ г.



## ИНДИВИДУАЛЬНАЯ КНИЖКА

### УЧЕТА ОБУЧЕНИЯ НА АВТОТРЕНАЖЕРАХ И ВОЖДЕНИЯ ТРАНСПОРТНЫХ СРЕДСТВ КАТЕГОРИИ «С» «В»

\_\_\_\_\_

Фамилия, имя, отчество учащегося

УЧЕБНАЯ ГРУППА \_\_\_\_\_

Обучение начато « \_\_\_\_\_ » \_\_\_\_\_ 20 г.

Обучение закончено « \_\_\_\_\_ » \_\_\_\_\_ 20 г.

МАСТЕР ПРОИЗВОДСТВЕННОГО ОБУЧЕНИЯ ПО ВОЖДЕНИЮ АВТО-  
МОБИЛЕЙ \_\_\_\_\_

Автотренажер \_\_\_\_\_ тип \_\_\_\_\_

Марка ----- ГОС №-----

№ Упр	Наименование заданий (упражнений)	Дата	Кол-во часов		Оцен ка	Подписи	
			по прогр	факт. вып		ма стера	обу чаю щегося
Первоначальное обучение вождению							
1.	Посадка. Ознакомление с органами управления, контрольно -измерительными приборами						
2.	Приемы управления транспортными средствами						
3.	Движение с переключением передач в восходящем и нисходящем порядке и с изменением направления						
3.1.	Движение с переключением передач восходящем и нисходящем порядке						
3.2.	Движение с переключением передач в восходящем и нисходящем порядке						
4.	Остановка в заданном месте, развороты, проезд перекрестка и железнодорожного переезда						
4.1.	Остановка в заданном месте, развороты, проезд перекрестка и железнодорожного переезда						
4.2.	Остановка в заданном месте, развороты, проезд перекрестка и железнодорожного переезда						
5.	Маневрирование в ограниченных проездах						

5.1.	Маневрирование в ограниченных проездах. Движение передним и задним ходом (въезд, выезд из ворот с прилегающей и противоположной стороны)						
5.2	Маневрирование в ограниченных проездах. Развороты и въезд в габаритный дворик с применением заднего хода						
5.3.	Маневрирование в ограниченных проездах. Проезд по «Змейке» передним ходом						
6.	Сложное маневрирование						
6.1.	Сложное маневрирование Постановка автомобиля в «бокс» передним и задним ходом с поворотом направо (налево)						
6.2.	Сложное маневрирование Постановка на габаритную стоянку. Движение по габаритному тоннелю задним ходом из положения с предварительным поворотом направо						
6.3	Сложное маневрирование. Начало движения на подъеме						
	Контрольное занятие №1						
7.	Вождения по маршрутам с малой интенсивностью движения						
7.1.	Движение в транспортном потоке на улицах города (населенного пункта) Остановка и начало движения. Движение на поворотах с ограниченной видимостью						
7.2.	Движение на подъемах и спусках с остановками, и началом						
7.3.	Проезд обозначенного места остановки общественного транспорта, пешеходных переходов. Отработка приемов						
7.4.	Встречный разъезд в узких проездах, объезд препятствия. Движения по мостам и путепроводам. Проезд железнодорожных переездов						

7.5.	Проезд перекрестка. Действия водителя при проезде перекрестка. Перестроение. Действия по сигналу светофора (регулирующего) Выбор						
7.6.	Приезд нерегулируемых перекрестков равнозначных и не равнозначных дорог в прямом направлении, с поворотом направо и налево, разворотами для движения в обратном направлении. Выбор скорости						
7.7	Пользование контрольно-измерительными приборами						
	Контрольное задание №2						
8.	Вождение по маршрутам с большой интенсивностью движения						
8.1.	Выезд на дорогу. Формирование безопасного пространства вокруг транспортного средства. Движение в транспортном потоке. Остановка и начало движения. Движение на поворотах с ограниченной видимостью.						
8.2.	Движение на подъемах и спусках с остановками и началом движения						
8.3.	Проезд обозначенного места остановки общественного транспорта, пешеходных переходов. Отработка приемов						
8.4.	Проезд железнодорожных переездов, мостов, путепроводов. Встречный разъезд в узких проездах. объезд препятствий						
8.5.	Проезд перекрестка. Действия водителя при проезде перекрестка. Перестроение. Действия по сигналу светофора (регулирующего). Выбор траектории движения						
8.6.	Проезд нерегулируемых перекрестков равнозначных и не равнозначных дорог в прямом направлении, с поворотом на право и налево, разворотами для движения в обратном направлении. Выбор скорости						
8.7.	Проезд нерегулируемых перекрестков равнознач-						

	ных и не равнозначных дорог в прямом направлении, с поворотом на право и налево, разворотами для движения в обратном направлении. Выбор скорости движения.						
8.8	Пользование контрольно-измерительными приборами						
	Контрольное задание №3						
9.	Совершенствование навыков вождения в различных дорожных условиях						
9.1.	Совершенствование навыков вождения в различных дорожных условиях (данное занятие проводится по индивидуальному плану для каждого обучаемого, в том числе с целью устранения выявленных недостатков )						
	Контрольное задание №4						
	Экзамен						
	Итого						

Всего затрачено на обучение \_\_\_\_\_ часов.

из них:

— на автотренажере \_\_\_\_\_ часов.

— \_\_\_\_\_ на автомобиле часов.

Зам. руководителя учебного заведения (организации) 20 г.

\_\_\_\_\_ 20 г. \_\_\_\_\_

(подпись)

ДАНО ДОПОЛНИТЕЛЬНО ПО ВОЖДЕНИЮ \_\_\_\_\_ ЧАСОВ.

М.П.

Зам. директора по УПР \_\_\_\_\_

« \_\_\_\_\_ » \_\_\_\_\_ 20 г.

(подпись)

М.П.