



МИНИСТЕРСТВО ОБРАЗОВАНИЯ И НАУКИ АСТРАХАНСКОЙ ОБЛАСТИ
Государственное автономное образовательное учреждение Астраханской области
высшего образования
«Астраханский государственный архитектурно-строительный университет»
ЕНОТАЕВСКИЙ ФИЛИАЛ
(Енотаевский филиал ГАОУ АО ВО «АГАСУ»)

РАБОЧАЯ ПРОГРАММА
ПРОИЗВОДСТВЕННОЙ ПРАКТИКИ 03.01.


ПМ.03. РЕМОНТ И ОБНОВЛЕНИЕ ШВЕЙНЫХ ИЗДЕЛИЙ

по профессии
среднего профессионального образования

29.01.07 Портной

Квалификация: Портной

2023г.


ОДОБРЕНА
Методическим
объединением
профессионального цикла
Протокол № 8
от «26» апреля 2023 г.
Председатель методического
объединения
 / Чалдаева С.Г./
«26» апреля 2023г.

РЕКОМЕНДОВАНА
Педагогическим советом
Енотаевского филиала
ГАОУ АО ВО АГАСУ
Протокол № 6
от «27» апреля 2023 года

УТВЕРЖДЕНО
Директор Енотаевского
филиала ГАОУ АО ВО
«АГАСУ»

Кузнецова В.
«27» апреля 2023г.



Составитель: преподаватель  /Хачалова Е.В./


Рабочая программа разработана на основе требований:
- ФЗ от 29.12.2012 г. № 273-ФЗ «Об образовании в Российской Федерации»
- ФГОС среднего профессионального образования, утвержденного 2 августа 2013 г.
Приказом №730 Министерства образования и науки Российской Федерации
Учебного плана на 2023-2025 уч.год

Эксперты:

Техническая экспертиза:

Методист Енотаевского филиала ГАОУ АО ВО «АГАСУ»  /Кондратьева Ю.И.
(подпись)

Содержательная экспертиза

Индивидуальный предприниматель  / Ахметшина М.Н.
(должность, место работы) (подпись)

СОДЕРЖАНИЕ

1. Паспорт программы производственной практики	4
1.1. Область применения программы производственной практики	4
1.2. Цели и задачи производственной практики, требования к результатам	4
1.3. Место производственной практики в структуре ОПОП	6
1.4. Трудоемкость и сроки проведения практики	6
1.5. Место прохождения производственной практики	6
2. Результаты освоения программы производственной практики	7
3. Структура и содержание производственной практики	8
3.1. Тематический план производственной практики	8
3.2. Содержание производственной практики	8
4. Условия реализации программы производственной практики	9
4.1. Требования к проведению производственной практики	9
4.2. Требования к минимальному материально-техническому обеспечению	10
4.3. Учебно-методическое и информационное обеспечение практики	10
4.4. Кадровое обеспечение образовательного процесса	11
5. Контроль и оценка результатов освоения производственной практики	12
5.1. Контроль и оценка результатов освоения профессиональных компетенций в ходе производственной практики	12
5.2. Контроль и оценка результатов освоения общих компетенций в ходе производственной практики	14
6. Аттестация по итогам производственной практики	19
7. Приложения (формы отчета по практике, дневника и др.)	21

1. ПАСПОРТ ПРОГРАММЫ ПРОИЗВОДСТВЕННОЙ ПРАКТИКИ

1.1. Область применения программы производственной практики:

Рабочая программа производственной практики является частью основной профессиональной образовательной программы Енотаевского филиала ГАОУ АО ВО «АГАСУ» по профессии среднего профессионального образования 29.01.07. Портной в части освоения основных видов профессиональной деятельности:

Ремонт и обновление швейных изделий и соответствующих профессиональных компетенций:

ПК 3.1. Выявлять область и вид ремонта.

ПК 3.2. Подбирать материалы для ремонта.

ПК 3.3. Выполнять технологические операции по ремонту швейных изделий на оборудовании и вручную (мелкий и средний).

ПК 3.4. Соблюдать правила безопасности труда.

1.2. Цели и задачи производственной практики, требования к результатам:

Закрепление у обучающихся первоначальных практических профессиональных умений в рамках модулей ППКРС по основным видам профессиональной деятельности для освоения рабочей профессии, обучение трудовым приемам, операциям и способам выполнения трудовых процессов, характерных для соответствующей профессии и необходимых для последующего освоения ими общих и профессиональных компетенций по избранной профессии.

С целью овладения указанным видом профессиональной деятельности и соответствующими профессиональными компетенциями обучающийся в результате прохождения практики в рамках освоения основных профессиональных модулей должен

приобрести практический опыт:

- определения вида ремонта;

- подбора материалов и фурнитуры;
- выбора способа ремонта;

уметь:

- определения вида ремонта;
- подбора материалов и фурнитуры;
- выбора способа ремонта;

знать:

- методы обновления одежды ассортиментных групп;
- декоративные решения в одежде;
- использование вспомогательных материалов;
- машинный, ручной и клеевой способ установки заплат;
- методы выполнения художественной штопки и штоковки.

1.3. Место производственной практики в структуре ОПОП

Производственная практика проводится в соответствии с утвержденным учебным планом, после прохождения междисциплинарного курса:

МДК.03.01. Технология ремонта и обновления швейных изделий.

УП.03.01. Ремонт и обновление швейных изделий.

в рамках:

ПМ.03. Ремонт и обновление швейных изделий.

1.4. Трудоемкость и сроки проведения практики

Трудоемкость производственной практики составляет в рамках освоения профессионального модуля: ПМ.03 Ремонт и обновление швейных изделий 36 часов (1 неделя).

Сроки проведения производственной практики определяются рабочим учебным планом по профессии среднего профессионального образования 29.01.07. Портной и графиком учебного процесса. Практика проводится на 2-ом курсе в 4 семестре концентрировано.

1.5. Место прохождения производственной практики

Производственная практика проводится в организациях на основе

договоров, заключаемых между образовательным учреждением и этими организациями.

Во время преддипломной практики студенты зачисляются на вакантные должности, если работа соответствует требованиям программы преддипломной практики.

2. РЕЗУЛЬТАТЫ ОСВОЕНИЯ ПРОГРАММЫ ПРОИЗВОДСТВЕННОЙ ПРАКТИКИ

Результатом прохождения производственной практики в рамках освоения профессионального модуля ПМ 03 Ремонт и обновление швейных изделий овладение обучающимися основными видами профессиональной деятельности, в том числе профессиональными (ПК) и общими (ОК) компетенциями:

Код	Наименование результата обучения (компетенции)
ПК 3.1.	Выявлять область и вид ремонта.
ПК 3.2.	Подбирать материалы для ремонта.
ПК 3.3.	Выполнять технологические операции по ремонту швейных изделий на оборудовании и вручную (мелкий и средний).
ПК 3.4.	Соблюдать правила безопасности труда.
ОК 01	Выбирать способы решения задач профессиональной деятельности применительно к различным контекстам;
ОК 02	Использовать современные средства поиска, анализа и интерпретации информации и информационные технологии для выполнения задач профессиональной деятельности;
ОК 03	Планировать и реализовать собственное профессиональное и личностное развитие, предпринимательскую деятельность в профессиональной сфере, использовать знания по финансовой грамотности в различных жизненных ситуациях;
ОК 04	Эффективно взаимодействовать и работать в коллективе и команде;
ОК 05	Осуществлять устную и письменную коммуникацию на государственном языке Российской Федерации с учетом особенностей социального и культурного контекста;
ОК 06	Проявлять гражданско-патриотическую позицию, демонстрировать осознанное поведение на основе традиционных общечеловеческих ценностей, в том числе с учетом гармонизации межнациональных и межрелигиозных отношений, применять стандарты антикоррупционного поведения;
ОК 07	Содействовать сохранению окружающей среды, ресурсосбережению, применять знания об изменении климата, принципы бережливого производства, эффективно действовать в чрезвычайных ситуациях;
ОК 08	Использовать средства физической культуры для сохранения и укрепления здоровья в процессе профессиональной деятельности и поддержания

	необходимого уровня физической подготовленности;
ОК 09	Пользоваться профессиональной документацией на государственном и иностранном языках.

3. СТРУКТУРА И СОДЕРЖАНИЕ ПРОИЗВОДСТВЕННОЙ ПРАКТИКИ

3.1. Тематический план производственной практики

Код ПК	Код и наименование профессиональных модулей	Кол-во часов по ПМ	Наименование тем производственной практики	Кол-во часов по теме
ПК 3.1. - ПК 3.4.	ПМ.03 Ремонт и обновление швейных изделий		Тема 1. Проведение мелкого ремонта.	12
			Тема 2. Проведение среднего ремонта.	18
			Дифференцированный зачет.	6
		36		36
в том числе дифференцированный зачет 6 час.				

3.2. Содержание производственной практики

Наименование разделов профессионального модуля (ПМ) и тем	Содержание работ	Объем часов	Уровень усвоения
ПМ.03 Ремонт и обновление швейных изделий		36	
Тема 1. Проведение мелкого ремонта.	Содержание:	18	
	1. Ознакомление с предприятием, рабочим местом. Вводный инструктаж по ТБ, инструктаж по прохождению практики с ознакомлением с программой производственной практики и методическими указаниями по её прохождению. Выполнение распарывания с учетом удобства выполнения ремонта участка технологического узла изделия.	6	
	2. Выполнение очистки от пыли или от свалевшихся волокон под припусками на обработку шва, низа рукавов и низа изделия.	6	
	3. Выполнение ВТО: разутюживание распоротых швов, сутюживание деформированных участков и срезов материала, образовавшихся в процессе эксплуатации или его распарывания, проутюживание отремонтированных участков, а так же деталей изделия для	6	

		перекроя.		
Тема 2. Проведение среднего ремонта.	Содержание:		12	
	1	Выполнение ремонта случайно поврежденных участков деталей одежды (прорезы, прожоги).	6	
	2	Выполнение частичного изменения основных деталей изделия: уменьшения ширины спинки от горловины до низа, не выпарывая воротника.	6	
		Дифференцированный зачет.	6	
Промежуточная аттестация в форме дифференцированного зачета				
Всего по модулю			36	

4. УСЛОВИЯ РЕАЛИЗАЦИИ ПРОГРАММЫ ПРОИЗВОДСТВЕННОЙ ПРАКТИКИ

4.1. Требования к проведению производственной практики

Руководитель производственной практики от образовательного учреждения – мастер производственного обучения, от предприятия – мастер-портной.

Сроки прохождения практики устанавливаются в соответствии с графиком учебного процесса. Обучающиеся перед началом производственной практики должны пройти инструктаж по прохождению практики с ознакомлением требований охраны труда и пожарной безопасности на данном предприятии, программой производственной практики и методическими указаниями по её прохождению.

Продолжительность рабочего дня студента при прохождении практики – 6 часов.

Обучающийся в период прохождения практики обязан:

- выполнять задания, предусмотренные программой практики;
- соблюдать правила внутреннего распорядка, действующие на предприятии;
- соблюдать требования охраны труда и пожарной безопасности.

Мастер производственного обучения совместно с руководителем предприятия распределяет обучающихся по рабочим местам предприятия и в

период практики осуществляет контроль за выполнением видов работ и заданий обучающимися.

4.2. Требования к минимальному материально-техническому обеспечению

Производственная практика проводится в организациях, соответствующих профилю профессии 29.01.07. Портной.

4.3. Учебно-методическое и информационное обеспечение практики

Перечень рекомендуемых учебных изданий, дополнительной литературы

Основные источники:

1. Выполнение ремонта тканей и швейных изделий, учебник для среднего профессионального образования. / Косинец И.Б. – М.: Издательский центр «Академия», 2022. - 224 с.
2. Пошив изделий по индивидуальным заказам, учебник для среднего профессионального образования. / Силаева М.А. – М.: ИРПО: Издательский центр «Академия», 2022. - 642 с.
3. Оборудование швейного производства: учебник для нач. проф. образования/ С. А. Львова. – М.: Издательский центр «Академия», 2021. - 208 с.
4. Дефекты швейных изделий: учеб. пособие для нач. проф. образования/ И.Б. Косинец.– М.: Издательский центр «Академия», 2022. - 176 с.
5. Технология и материалы швейного производства: Учебник для нач. проф. образования / Г. А. Крючкова.– М. : Издательский центр «Академия», 2021. – 384 с.

Дополнительные источники:

1. Портной. Изготовление женских юбок : учеб. пособие / З. В. Высоцкая. – М.: Издательский центр «Академия», 2021. – 64 с.
2. Портной. Пошив мужских и женских брюк : учеб. пособие / З. В. Высоцкая. – М. : Издательский центр «Академия», 2021. – 80 с.
3. Портной. Изготовление женской легкой одежды: учеб. пособие / З. В. Высоцкая. – М. : Издательский центр «Академия», 2021. – 80 с..

4. Материаловедение швейного производства: Учеб. пособие для сред. проф. образования / Н. А. Савостицкий, Э. К. Амирова. – 4-е изд., стер. – М. : Издательский центр «Академия»; Мастерство, 2022. – 240 с.

5. Материаловедение: Швейное производство: Учеб. пособие для нач. проф. образования / А. П. Жихарев, Г. П. Румянцева, Е. А. Кирсанова. – М. : Издательский центр «Академия», 2021. – 240 с

6. Основы конструирования и моделирования одежды : учеб. пособие для нач. проф. образования / Н. С. Макавеева – М. : Издательский центр «Академия», 2022. – 240 с.,(8) с. цв. ил.

7. Моделирование и художественное оформление одежды : учеб. пособие для студ. сред. проф. образования / В. В. Ермилова, Д. Ю. Ермилова. – 4-е изд., испр. и допол. – М. : Издательский центр «Академия», 2021. – 224 с.

8. Основы изобразительного искусства и художественного проектирования : учебник для учащихся нач. проф. учеб. заведений / С. Е. Беляева – 4-е изд., стер. – М. : Издательский центр «Академия», 2021. – 208 с.,(16) с. цв. ил.: ил.

Интернет-ресурсы:

1. Электронная библиотека учебно-методической литературы для общего и профессионального образования. [Электронный ресурс].– Режим доступа: <http://window.edu.ru/window/library>.

4.4. Кадровое обеспечение образовательного процесса

Мастер производственного обучения и руководитель предприятия, осуществляющие руководство производственной практикой обучающихся, должны иметь квалификационный разряд по профессии на 1-2 разряда выше, чем предусматривает ФГОС, высшее или среднее профессиональное образование по профилю профессии, проходить обязательную стажировку в профильных организациях не реже 1-го раза в 3 года.

Инженерно-педагогический состав: дипломированные специалисты, имеющие среднее или высшее профессиональное образование по профессии «Портной».

Мастера: мастера производственного обучения должны иметь на 1-2 разряда по профессии рабочего выше, чем предусмотрено образовательным стандартом для выпускников. Опыт деятельности в организациях соответствующей профессиональной сферы является обязательным.

5. КОНТРОЛЬ И ОЦЕНКА РЕЗУЛЬТАТОВ ОСВОЕНИЯ ПРОИЗВОДСТВЕННОЙ ПРАКТИКИ

5.1 Контроль и оценка результатов освоения профессиональных компетенций в ходе учебной практики

В период прохождения производственной практики обучающиеся обязаны вести документацию:

1. Дневник
2. Отчёт

Текущий контроль успеваемости и оценка результатов прохождения производственной практики осуществляется руководителями практики от образовательной организации и организации в процессе выполнения обучающимися заданий, проектов, выполнения практических проверочных работ.

Код и наименование профессиональных и общих компетенций, формируемых в рамках модуля	Критерии оценки	Методы оценки
ПК 3.1. Выявлять область и вид ремонта.	<ul style="list-style-type: none"> - выявление области и вида ремонта; - тщательная проверка состояния деталей и выявление области ремонта изделия; - правильное определение вида ремонта изделия (вручную, на оборудовании) в зависимости от степени износа 	<ul style="list-style-type: none"> - наблюдение за правильностью выполнения трудовых приемов; - наблюдение за решением ситуационных задач; - тестовый контроль; - оценка результата выполнения практического задания; - наблюдение и оценка действий на практическом занятии; - наблюдение за поэтапной обработкой изделия (правильность выполнения трудовых приемов, соблюдение технических условий,

		<p>соблюдение соответствия обработанных деталей и узлов инструкционным картам и технологии изготовления изделия);</p> <p>- наблюдение и оценка действий выполнения практических работ во время производственной практики;</p>
<p>ПК 3.2. Подбирать материалы для ремонта.</p>	<p>- выполнение подбора материалов для ремонта;</p> <p>- выбор и обоснование наиболее приемлемого способа ремонта, режима и параметров обработки в соответствии со свойствами материалов и степенью износа;</p> <p>- подбор оптимального варианта материалов для ремонта и обновления в соответствии со стилем, цветом, характером изделия</p>	<p>- наблюдение за правильностью выполнения трудовых приемов;</p> <p>- наблюдение за решением ситуационных задач;</p> <p>- тестовый контроль;</p> <p>- оценка результата выполнения практического задания;</p> <p>- наблюдение и оценка действий на практическом занятии;</p> <p>- наблюдение за поэтапной обработкой изделия (правильность выполнения трудовых приемов, соблюдение технических условий, соблюдение соответствия обработанных деталей и узлов инструкционным картам и технологии изготовления изделия);</p> <p>- наблюдение и оценка действий выполнения практических работ во время производственной практики;</p>
<p>ПК 3.3. Выполнять технологические операции по ремонту швейных изделий на оборудовании и вручную (мелкий и средний).</p>	<p>- выполнение технологических операций по ремонту швейных изделий на оборудовании и вручную (мелкий и средний).</p> <p>- подготовка изделий различных ассортиментных групп к различным видам ремонта в соответствии с выбранным способом;</p> <p>- выполнение технологических операций по ремонту изделий на оборудовании и вручную в соответствии с технологией ремонта изделий, видами, методами и приёмами обновления изделий</p>	<p>- наблюдение за правильностью выполнения трудовых приемов;</p> <p>- наблюдение за решением ситуационных задач;</p> <p>- тестовый контроль;</p> <p>- оценка результата выполнения практического задания;</p> <p>- наблюдение и оценка действий на практическом занятии;</p> <p>- наблюдение за поэтапной обработкой изделия (правильность выполнения трудовых приемов, соблюдение технических условий, соблюдение соответствия обработанных деталей и узлов инструкционным картам и технологии изготовления изделия);</p> <p>- наблюдение и оценка действий</p>

		выполнения практических работ во время производственной практики;
ПК 3.4. Соблюдать правила безопасности труда.	<ul style="list-style-type: none"> - определение безопасных условий труда; - выполнение правил безопасных приемов труда, - соблюдение техники безопасности на рабочем месте; - соблюдение требований охраны труда, электробезопасности, пожарной безопасности на рабочих местах при выполнении работ в учебных швейных мастерских 	<ul style="list-style-type: none"> - наблюдение за правильностью выполнения трудовых приемов; - наблюдение за решением ситуационных задач; - тестовый контроль; - оценка результата выполнения практического задания; - наблюдение и оценка действий на практическом занятии; - наблюдение за поэтапной обработкой изделия (правильность выполнения трудовых приемов, соблюдение технических условий, соблюдение соответствия обработанных деталей и узлов инструкционным картам и технологии изготовления изделия); - наблюдение и оценка действий выполнения практических работ во время производственной практики;

5.2 Контроль и оценка результатов освоения общих компетенций в ходе производственной практики

Формы и методы контроля и оценки результатов студентов должны позволять проверять у обучающихся не только сформированность профессиональных компетенций, но и развитие общих компетенций и обеспечивающих их умений.

Код и наименование профессиональных и общих компетенций, формируемых в рамках модуля	Критерии оценки	Методы оценки
ОК 01. Выбирать способы решения задач профессиональной деятельности применительно к различным контекстам	<ul style="list-style-type: none"> - проявление устойчивого интереса к профессии «Портной»; - понимание сущности профессии «Портной», её значимость для общества и своё дальнейшее профессиональное развитие в направлении швейного 	<ul style="list-style-type: none"> - психологическое наблюдение за правильностью выполнения трудовых приемов; - наблюдение за решением ситуационных задач; - тестовый контроль; - оценка результата выполнения практического задания; - наблюдение и оценка

	<p>профиля;</p> <ul style="list-style-type: none"> -обоснованность постановки цели, выбора и применения методов и способов решения профессиональных задач; - адекватная оценка и самооценка эффективности и качества 	<p>действий на практическом занятии;</p> <ul style="list-style-type: none"> - наблюдение за поэтапной обработкой изделия (правильность выполнения трудовых приемов, соблюдение технических условий, соблюдение соответствия обработанных деталей и узлов инструкционным картам и технологии изготовления изделия); - наблюдение и оценка действий выполнения практических работ во время производственной практики;
<p>ОК 02. Использовать современные средства поиска, анализа и интерпретации информации и информационные технологии для выполнения задач профессиональной деятельности;</p>	<ul style="list-style-type: none"> - выбор стратегии, методов, средств и форм коммуникаций; - владение способами обработки (с применением ПК и программного обеспечения), представления, хранения и передачи профессионально-ориентированной информации; - установление профессиональных взаимоотношений 	<ul style="list-style-type: none"> - наблюдение за правильностью выполнения трудовых приемов; - наблюдение за решением ситуационных задач; - тестовый контроль; - оценка результата выполнения практического задания; - наблюдение и оценка действий на практическом занятии; - наблюдение за поэтапной обработкой изделия (правильность выполнения трудовых приемов, соблюдение технических условий, соблюдение соответствия обработанных деталей и узлов инструкционным картам и технологии изготовления изделия); - наблюдение и оценка действий выполнения практических работ во время производственной практики;
<p>ОК 03. Планировать и реализовать собственное профессиональное и личностное развитие, предпринимательскую деятельность в профессиональной сфере, использовать знания по финансовой грамотности в различных жизненных</p>	<ul style="list-style-type: none"> - анализ рабочей ситуации и принятие решения, неся за это ответственность; - аргументированное отстаивание своей точки зрения; - осуществление текущего и итогового самоконтроля и взаимоконтроля; - наблюдение за процессами оценки и коррекцией собственной 	<ul style="list-style-type: none"> наблюдение за правильностью выполнения трудовых приемов; - наблюдение за решением ситуационных задач; - тестовый контроль; - оценка результата выполнения практического задания; - наблюдение и оценка действий на практическом занятии; - наблюдение за поэтапной обработкой изделия

<p>ситуациях;</p>	<p>деятельности, видения путей самосовершенствования, стремления к повышению профессиональной квалификации</p>	<p>(правильность выполнения трудовых приемов, соблюдение технических условий, соблюдение соответствия обработанных деталей и узлов инструкционным картам и технологии изготовления изделия); - наблюдение и оценка действий выполнения практических работ во время производственной практики;</p>
<p>ОК 04. Эффективно взаимодействовать и работать в коллективе и команде;</p>	<p>- осуществление профессионального общения с соблюдением норм и правил делового этикета. - выполнение профессиональных функций по организации процесса разработки изделия в соответствии с целями, установленными руководителем. - оценивание собственных возможностей и определение профессиональных действий при решении проблемы</p>	<p>наблюдение за правильностью выполнения трудовых приемов; - наблюдение за решением ситуационных задач; - тестовый контроль; - оценка результата выполнения практического задания; - наблюдение и оценка действий на практическом занятии; - наблюдение за поэтапной обработкой изделия (правильность выполнения трудовых приемов, соблюдение технических условий, соблюдение соответствия обработанных деталей и узлов инструкционным картам и технологии изготовления изделия); - наблюдение и оценка действий выполнения практических работ во время производственной практики;</p>
<p>ОК 05. Осуществлять устную и письменную коммуникацию на государственном языке Российской Федерации с учетом особенностей социального и культурного контекста;</p>	<p>- демонстрация грамотной устной и письменной речи, ясность формулирования и изложения мыслей; - определение цели профессионального общения; - выбор стратегии, методов, средств и форм коммуникаций; - владение способами обработки (с применением ПК и программного обеспечения), представления, хранения и передачи профессионально</p>	<p>- наблюдение за правильностью выполнения трудовых приемов; - наблюдение за решением ситуационных задач; - тестовый контроль; - оценка результата выполнения практического задания; - наблюдение и оценка действий на практическом занятии; - наблюдение за поэтапной обработкой изделия (правильность выполнения трудовых приемов, соблюдение технических условий, соблюдение соответствия</p>

	<ul style="list-style-type: none"> - ориентированной информации; - установление профессиональных взаимоотношений 	<p>обработанных деталей и узлов инструкционным картам и технологии изготовления изделия);</p> <ul style="list-style-type: none"> - наблюдение и оценка действий выполнения практических работ во время производственной практики;
<p>ОК 06. Проявлять гражданско-патриотическую позицию, демонстрировать осознанное поведение на основе традиционных общечеловеческих ценностей, в том числе с учетом гармонизации межнациональных и межрелигиозных отношений, применять стандарты антикоррупционного поведения;</p>	<ul style="list-style-type: none"> - определение гражданской жизненной позиции; - соблюдение норм поведения во время учебных занятий и прохождения учебной и производственной практик; - устанавливание профессиональных взаимоотношений с коллегами, клиентами, руководством; - соблюдение субординационных отношений; - владение профессиональным этикетом; - учет особенностей субъектов профессионального общения 	<ul style="list-style-type: none"> - наблюдение за правильностью выполнения трудовых приемов; - наблюдение за решением ситуационных задач; - тестовый контроль; - оценка результата выполнения практического задания; - наблюдение и оценка действий на практическом занятии; - наблюдение за поэтапной обработкой изделия (правильность выполнения трудовых приемов, соблюдение технических условий, соблюдение соответствия обработанных деталей и узлов инструкционным картам и технологии изготовления изделия); - наблюдение и оценка действий выполнения практических работ во время производственной практики;
<p>ОК 07. Содействовать сохранению окружающей среды, ресурсосбережению, применять знания об изменении климата, принципы бережливого производства, эффективно действовать в чрезвычайных ситуациях;</p>	<ul style="list-style-type: none"> - соблюдение правил экологической безопасности при ведении профессиональной деятельности; - использование ресурсосберегающих технологий на рабочем месте; - рациональное использование материальных ресурсов; - эффективное использование энергетических ресурсов 	<ul style="list-style-type: none"> - наблюдение за правильностью выполнения трудовых приемов; - наблюдение за решением ситуационных задач; - тестовый контроль; - оценка результата выполнения практического задания; - наблюдение и оценка действий на практическом занятии; - наблюдение за поэтапной обработкой изделия (правильность выполнения трудовых приемов, соблюдение технических условий, соблюдение соответствия обработанных деталей и узлов инструкционным картам и технологии изготовления изделия);

		- наблюдение и оценка действий выполнения практических работ во время производственной практики;
ОК 08. Использовать средства физической культуры для сохранения и укрепления здоровья в процессе профессиональной деятельности и поддержания необходимого уровня физической подготовленности;	- через каждые полтора часа на учебных и производственных практиках: - выполнение комплекса физических упражнений, способствующих включению в активность неработающих мышц, коррекции осанки, восстановлению кровообращения и дыхания, нормализации зрения и устранению прочих последствий длительного поддержания вынужденной позы, способствующих поддержанию на высоком функциональном уровне всех физиологических систем обучающихся, обеспечивающих достаточную общую и специальную работоспособность	- наблюдение и оценка действий выполнения комплекса физических упражнений во время учебной и производственной практики;
ОК 09. Пользоваться профессиональной документацией на государственном и иностранном языках.	- умение пользоваться литературой, справочниками, интернет-ресурсами; - ориентирование в профессиональном информационном поле; - умение выделить главное из всего потока информации для решения профессиональных задач	- наблюдение за правильностью выполнения трудовых приемов; - наблюдение за решением ситуационных задач; - тестовый контроль; - оценка результата выполнения практического задания; - наблюдение и оценка действий на практическом занятии; - наблюдение за поэтапной обработкой изделия (правильность выполнения трудовых приемов, соблюдение технических условий, соблюдение соответствия обработанных деталей и узлов инструкционным картам и технологии изготовления изделия); - наблюдение и оценка действий выполнения

		практических работ во время производственной практики;
--	--	--

6. АТТЕСТАЦИЯ ПО ИТОГАМ ПРОИЗВОДСТВЕННОЙ ПРАКТИКИ

Аттестация по итогам производственной практики служит формой контроля освоения и проверки профессиональных знаний, общих и профессиональных компетенций, приобретенных умений, навыков и практического опыта обучающихся в соответствии с требованиями ФГОС СПО по профессии 29.01.07. Портной.

Формой промежуточной аттестации по итогам производственной практики является дифференцированный зачет. Аттестация проводится в последний день практики.

К аттестации по практике допускаются обучающиеся, выполнившие требования программы производственной практики и предоставившие полный пакет отчетных документов.

Для проведения промежуточной аттестации по практике образовательной организацией разрабатываются фонды оценочных средств, включающие в себя педагогические контрольно-измерительные материалы, предназначенные для определения соответствия индивидуальных образовательных достижений обучающихся основным показателям результатов обучения. В процессе аттестации проводится экспертиза овладения общими и профессиональными компетенциями.

При выставлении итоговой оценки по практике учитываются:

- результаты экспертизы овладения обучающимися общими и профессиональными компетенциями;
- качество и полнота оформления отчетных документов по практике;
- характеристика с места прохождения практики (характеристика руководителя практики от организации).

Аттестация по итогам производственной практики проводится с учетом (или на основании) результатов, подтвержденных документами соответствующих организаций. Если ФГОС СПО в рамках одного из видов

профессиональной деятельности предусмотрено освоение рабочей профессии, то по результатам освоения модуля ППССЗ, который включает в себя учебную практику, студент получает документ (свидетельство) об уровне квалификации. Присвоение квалификации по рабочей профессии должно проводиться с участием работодателей и при необходимости представителей соответствующих органов государственного надзора и контроля.

**ЗАДАНИЕ
НА ПРОХОЖДЕНИЕ ПРОИЗВОДСТВЕННОЙ ПРАКТИКИ
ПМ. 03 Ремонт и обновление швейных изделий**

Студента _____ курса _____ группы по профессии 29.01.07. Портной
Ф.И.О. _____

Руководитель практики от образовательной организации _____

Ф.И.О. подпись

Руководитель практики от организации _____

Ф.И.О. подпись

Сроки прохождения практики: с «__» _____ 202__ г. по «__» _____ 202__ г

Место прохождения практики _____

(указать наименование и адрес предприятия)

План производственной практики

№ п/п	Мероприятия
1	Ознакомление с предприятием, рабочим местом. Вводный инструктаж по ТБ, инструктаж по прохождению практики с ознакомлением с программой производственной практики и методическими указаниями по её прохождению.
2	Выполнение распарывания с учетом удобства выполнения ремонта участка технологического узла изделия.
3	Выполнение очистки от пыли или от свалевшихся волокон под припусками на обработку шва, низа рукавов и низа изделия.
4	Выполнение ВТО: разутюживание распоротых швов, сутюживание деформированных участков и срезов материала, образовавшихся в процессе эксплуатации или его распарывания, проутюживание отремонтированных участков, а так же деталей изделия для перекроя.
5	Выполнение ремонта случайно поврежденных участков деталей одежды (прорезы, прожоги).
6	Выполнение частичного изменения основных деталей изделия: уменьшения ширины спинки от горловины до низа, не выпарывая воротника.
7	Ведение и оформление дневника практики.

Подпись студента _____

Подпись руководителя практики от образовательной организации _____

Подпись руководителя практики от организации _____

АТТЕСТАЦИОННЫЙ ЛИСТ ПО ПРОИЗВОДСТВЕННОЙ ПРАКТИКЕ

ФИО обучающегося _____

№ группы _____, курс _____, специальность/профессия 29.01.07. Портной
код, наименование

Название ПМ: ПМ.03 Ремонт и обновление швейных изделий

Место проведения практики _____

Срок проведения практики с «__» _____ 20__ г. по «__» _____ 20__ г.

1. Оценка результата освоения профессиональных компетенций

Код профессиональной компетенции/№ п/п	Наименование результата обучения(профессиональные компетенции)	Оценка об освоении (освоил/не освоил)
	Наименование работ	Оценка видов работ
ПК 03		(не) освоил
ПК 3.1.	Выявлять область и вид ремонта.	оценка
ПК 3.2.	Подбирать материалы для ремонта.	оценка
ПК 3.3.	Выполнять технологические операции по ремонту швейных изделий на оборудовании и вручную (мелкий и средний).	оценка
ПК 3.4.	Соблюдать правила безопасности труда.	оценка
	Дифференцированный зачет	оценка

1. Качество выполнения работ в соответствии с технологией и (или) требованиями организации, в которой проходила практика:

Деятельность студента во время практики заслуживает оценки _____

Руководитель практики _____ / _____
подпись Ф.И.О.

«__» _____ 20__ г.

Отчет по производственной практике защищен на оценку _____

Подпись фамилия, инициалы руководителя образовательной организации

ХАРАКТЕРИСТИКА Деятельности

студента _____ в период
(ФИО студента)
прохождения производственной практики с «__» _____ 20__ г. по
«__» _____ 20__ г.

в _____
наименование организации
по изучаемому профессиональному модулю ПМ.03 Ремонт и обновление швейных изделий.

В результате прохождения практики студент приобрел общие компетенции:

Код ОК	Наименование ОК	Баллы
ОК 01	Выбирать способы решения задач профессиональной деятельности применительно к различным контекстам;	
ОК 02	Использовать современные средства поиска, анализа и интерпретации информации и информационные технологии для выполнения задач профессиональной деятельности;	
ОК 03	Планировать и реализовать собственное профессиональное и личностное развитие, предпринимательскую деятельность в профессиональной сфере, использовать знания по финансовой грамотности в различных жизненных ситуациях;	
ОК 04	Эффективно взаимодействовать и работать в коллективе и команде;	
ОК 05	Осуществлять устную и письменную коммуникацию на государственном языке Российской Федерации с учетом особенностей социального и культурного контекста;	
ОК 06	Проявлять гражданско-патриотическую позицию, демонстрировать осознанное поведение на основе традиционных общечеловеческих ценностей, в том числе с учетом гармонизации межнациональных и межрелигиозных отношений, применять стандарты антикоррупционного поведения; с коллегами, руководством, клиентами	
ОК 07	Содействовать сохранению окружающей среды, ресурсосбережению, применять знания об изменении климата, принципы бережливого производства, эффективно действовать в чрезвычайных ситуациях;	
ОК 08	Использовать средства физической культуры для сохранения и укрепления здоровья в процессе профессиональной деятельности и поддержания необходимого уровня физической подготовленности;	
ОК 09	Пользоваться профессиональной документацией на государственном и иностранном языках.	

(оценка компетенций производится по 5-ти бальной системе)

Так же в ходе практики студент получил практический опыт проведения:

Заслуживает оценки _____

Руководитель практики
от предприятия (организации)

_____/_____
подпись *фамилия, инициалы*

Руководитель практики
от образовательной организации

_____/_____
подпись *фамилия, инициалы*

ДНЕВНИК ПРОХОЖДЕНИЯ ПРОИЗВОДСТВЕННОЙ ПРАКТИКИ

ПП.03 Ремонт и обновление швейных изделий

код, наименование практики

ПМ.03 Ремонт и обновление швейных изделий

код, наименование профессионального модуля

Профессия 29.01.07. Портной

код и наименование

Обучающегося _____ курса, группы _____, форма обучения _____

(очная, заочная)

_____ (фамилия, имя, отчество)

Место практики _____

(наименование организации)

Срок практики с « ____ » _____ 20__ г. по « ____ » _____ 20__ г.

Содержание дневника

Дата	Описание выполненной работы	Затрачено часов	Подпись руководителя практики от предприятия
Всего по производственной практике			

Руководитель практики

от предприятия: _____ / _____ / _____

должность

(подпись)

(Ф.И.О.)

М.П.

ФОРМА ОТЧЕТА ПО ПРАКТИКЕ

1. Содержание отчета по практике

Договор на практику

План-график

Дневник практики

Аттестационный лист

Характеристика

Приложение А – Фотография предприятия

Приложение Б – Фотография рабочего места

2. Рекомендации по составлению отчета по производственной практике

2.1. Структура отчета:

- 1) титульный лист;
- 2) договор на практику (печать и подпись руководителей образовательного учреждения и производственной организации обязательно);
- 3) план-график;
- 4) дневник, в котором студент должен вести записи даты дней и видов работ, выполняемых на объекте в период прохождения практики. Запись в дневнике заверяет руководитель практики от производства;
- 5) аттестационный лист;
- 6) характеристика;
- 7) приложения (фото.)

2.2. Оформление текста отчета по практике

Текст должен располагаться на одной стороне листа бумаги формата А4 (210x297 мм), иметь книжную ориентацию для основного текста и альбомную, если это необходимо, – для размещения схем, рисунков, таблиц

Для страниц с книжной ориентацией рекомендуется устанавливать следующие размеры полей:

- верхнее – 5 мм,
- нижнее – 5 мм,
- левое – 20 мм,
- правое – 5 мм.

Для страниц с альбомной ориентацией рекомендуется устанавливать следующие размеры полей:

- верхнее – 5 мм,

- нижнее – 5 мм,
- левое – 20 мм,
- правое – 5 мм.

Для ввода (и форматирования) текста используют:

- шрифт – Times New Roman,
- размер – 14 пт,
- межстрочный интервал – полуторный,
- способ выравнивания – по ширине для основного текста (для заголовков, списков и других элементов текста можно выбирать другие способы выравнивания, например, заголовки можно размещать по центру),
- начертание – обычное,
- отступ первой строки (абзацный отступ) – 1 см.

В тексте разрешается применять шрифтовые выделения (*полужирный курсив*, подчеркивание).

2.3. Таблицы и иллюстрации

В отчете по производственной практике можно использовать таблицы, которые помогают систематизировать, структурировать и наглядно представлять материалы.

Ссылка на таблицу в тексте обязательна. Таблицу следует располагать в тексте лишь после её упоминания.

Иллюстрации (чертежи, графики, схемы, рисунки) также следует располагать в тексте после их первого упоминания, и на них обязательно должны быть ссылки.

2.4. Нумерация страниц

В отчете по практике осуществляется сквозная нумерация страниц, начиная с титульного листа.

Порядковый номер страницы следует ставить в середине нижнего поля страницы (на титульном листе, листе содержания и на первом листе пояснительной записки номера страниц не ставятся). Первым пронумерованным листом должна быть четвертая страница. Страницы работы следует нумеровать арабскими цифрами.

2.5. Библиографический список

Элементы списка располагаются в следующем порядке:

1. Законодательные акты, директивные и нормативные материалы (законы РФ, указы президента, постановления правительства, важнейшие инструктивные документы общегосударственного уровня).
2. Статистические источники в хронологическом порядке (официальные сборники, сообщения, обзоры и др.).
3. Работы отечественных и зарубежных авторов (книги, монографии, брошюры и т.п.).

4. Периодические издания (газеты, журналы).
5. Электронные ресурсы.

2.6. Приложения

Каждое приложение должно начинаться с новой страницы. В правом верхнем углу пишется заголовок «Приложение» (с обязательным указанием номера, если приведено более одного приложения). Н-р: Приложение 1.

Приложения могут состоять из дополнительных справочных материалов, имеющих вспомогательное значение, н-р: копий документов, выдержек из отчётных материалов, статистических данных, схем, таблиц, диаграмм, программ, положений и т.п.

Все необходимые материалы по практике комплектуются студентом в папку-скоросшиватель.

МИНИСТЕРСТВО ОБРАЗОВАНИЯ И НАУКИ АСТРАХАНСКОЙ ОБЛАСТИ
Государственное автономное образовательное учреждение Астраханской области
высшего профессионального образования
АСТРАХАНСКИЙ ГОСУДАРСТВЕННЫЙ АРХИТЕКТУРНО-СТРОИТЕЛЬНЫЙ
УНИВЕРСИТЕТ
ЕНОТАЕВСКИЙ ФИЛИАЛ

Профессия 29.01.07. Портной

ОТЧЁТ
по производственной практике

ПМ.03 Ремонт и обновление швейных изделий

код, наименование модуля

Группа: _____

Руководитель _____ / _____ /

Студент _____ / _____ /

20__ г.

ПЛАН-ГРАФИК производственной практики

студента 2 курса _____

ФИО студента

Профессии 29.01.07. Портной.

ПМ.03 Ремонт и обновление швейных изделий

№ п/п	содержание производственной практики	сроки выполнения, в днях	отметка о выполнении, примечание
1	Ознакомление с предприятием, рабочим местом. Вводный инструктаж по ТБ, инструктаж по прохождению практики, ознакомление с программой производственной практики и методическими указаниями по её прохождению. Выполнение распарывания с учетом удобства выполнения ремонта участка технологического узла изделия.	1	
2	Выполнение очистки от пыли или от свалявшихся волокон под припусками на обработку шва, низа рукавов и низа изделия.	1	
3	Выполнение ВТО: разутюживание распоротых швов, сутюживание деформированных участков и срезов материала, образовавшихся в процессе эксплуатации или его распарывания, проутюживание отремонтированных участков, а так же деталей изделия для перекроя.	1	
4	Выполнение ремонта случайно поврежденных участков деталей одежды (прорезы, прожоги).	1	
5	Выполнение частичного изменения основных деталей изделия: уменьшения ширины спинки от горловины до низа, не выпарывая воротника.	1	
6	Дифференцированный зачет	1	

Подписи руководителей практики:

от предприятия / организации:

(должность, Ф.И.О., подпись)

от образовательной организации:

(должность, Ф.И.О., подпись)